



Заключение аудиторской фирмы

Акционерам ОАО «Пермская финансово-производственная группа»

Нами проведен аудит прилагаемых Бухгалтерского баланса по состоянию на 31 декабря 2000 года и Отчета о прибылях и убытках за 2000 год (далее — «Отчетность») Открытого акционерного общества «Пермская финансово-производственная группа» (далее — «Общество»). Ответственность за подготовку данной Отчетности и ее соответствие нормативным актам, регулирующим бухгалтерский учет и отчетность в Российской Федерации, несет Совет директоров Общества. Наша ответственность заключается в выражении мнения о данном соответствии на основе проведенного аудита.

Мы проводили аудит в соответствии с Временными правилами аудиторской деятельности в Российской Федерации, утвержденными Указом Президента Российской Федерации № 2263 от 22 декабря 1993 года, а также в соответствии с правилами (стандартами) аудиторской деятельности, одобренными Комиссией по аудиторской деятельности при Президенте Российской Федерации. Аудит планировался и проводился таким образом, чтобы получить достаточную уверенность в том, что Отчетность не содержит существенных искажений. Аудит включал проверку на выборочной основе подтверждений данных, содержащихся в Отчетности. Мы полагаем, что проведенный аудит дает достаточные основания для того, чтобы высказать наше мнение о данной Отчетности.

По нашему мнению, прилагаемая к настоящему ЗаклЮчению Отчетность отражает во всех существенных аспектах активы и пассивы Общества по состоянию на 31 декабря 2000 года и финансовые результаты его деятельности за 2000 год в соответствии с нормативными актами, регулирующими бухгалтерский учет и отчетность в Российской Федерации. Отчетность на 24 страницах в целях идентификации заверена подписью руководителя и печатью аудиторской фирмы ЗАО «КПМГ».

Алтухов К.В.
Заместитель директора
ЗАО «КПМГ»
Москва, Российская Федерация
29 марта 2001 года



Свобода...

Своя воля, простор, возможность действовать по-своему, отсутствие стеснения, неволи, рабства, подчинения чужой воле...

Владимир Даль.

Толковый словарь
живого великорусского языка.



10 лет назад ПФП-группа положила начало зарождения важнейших элементов цивилизованных рыночных отношений в нашей области. Несмотря на кризисные ситуации в стране, благодаря самоотверженному труду коллектива и мудрости руководства преодолены все трудности, и за это короткое время создан мощный динамично развивающийся многопрофильный холдинг, оказывающий благотворное влияние на развитие экономики, образования и культуры в нашей области!

В.П.Сухарев,
Председатель совета директоров
ОАО «ПФПГ»




Юбилей ПФП-группы с полным правом можно считать юбилеем бизнеса Прикамья, который прошел нелегкие этапы становления. На этом пути были взлеты и падения, был восторг от осуществления самых смелых идей и каждодневный будничный труд над формированием нового рыночного пространства. Но все это время Группа, чья биография началась с создания на территории региона Пермской товарной биржи, оставалась системной точкой роста региональной экономики. И сегодня ПФПГ демонстрирует устойчивое и динамичное развитие по всем направлениям бизнеса.

А.Р.Кузнев,
Президент ОАО «ПФПГ»



История



2001 год — юбилейный в развитии бизнеса Прикамья. Сто лет назад — в 1901 году — по ходатайству пермских купцов была создана Пермская товарно-промышленная биржа, а десять лет назад, 1 марта 1991 года была зарегистрирована Пермская товарная биржа. С этой даты и начинается история крупнейшего в Прикамье многоотраслевого холдинга — ОАО «Пермская финансово-производственная группа».

Учредителями ПТБ выступили ведущие предприятия, объединения, организации, коммерческие структуры, органы хозяйственного и государственного управления, а также физические лица. Деятельность Пермской биржи способствовала формированию в регионе важнейших элементов зарождавшегося в то время рыночного механизма — рынков реальных товаров и ценных бумаг.

Группа предприятий, выросшая на мощном фундаменте Пермской товарной биржи, превратилась в холдинговую компанию — ОАО «Пермская финансово-производственная группа». В ее состав на первом этапе входили две торгово-промышленные фирмы, инвестиционные компании, страховая компания и собственно биржа. Кроме того, ПФПГ владела пакетами акций крупных промышленных предприятий области. Так удалось реализовать идею создания структуры, объединяющей торговый, промышленный и финансовый капитал.

В 1993-1996 годы сформировались основные отраслевые интересы ПФПГ — нефтяной бизнес, фондовый рынок, торговля, лесная и зерноперерабатывающая промышленности и т.д. На базе ПТБ выросло предприятие ЗАО ТПК «Нефтьсинтезмаркет», что дало, в свою очередь, толчок к появлению на территории Прикамья одной из самых успешных региональных нефтяных компаний — ЗАО «ЛУКОЙЛ-Пермь». С биржевой торговли зерном и мукой началась биография ЗАО ПО «Пермзернопродукт». «Лига ценных бумаг» и «Уральская корпорация взаимных расчетов», зародившись в недрах ПТБ, стали прародителями «Пермской фондовой компании», которая сегодня является лидером среди крупнейших инвестиционных компаний региона.

В 1997-1998 годах появилась новая идеология работы ПФПГ: группа стала развиваться как финансово-инвестиционный холдинг. При этом устойчивость компании изначально обеспечивалась значительной диверсификацией бизнеса. Если до 1998 года основной доход ПФПГ приносила деятельность на финансовых рынках, то впоследствии на первый план выходят инвестиции в прямое производство, прежде всего, в развитие топливно-энергетического комплекса.

В 1999-2000 годах завершилось формирование ПФПГ как конкурентоспособного финансово-инвестиционного холдинга, занимающего ведущее положение в экономике Пермской области.

СВО
ДВИЖЕНИЯ

ИСПОЛЬЗОВАНО ПРИБЫЛЕЙ (по фондам) в 2000 году (тыс. рублей)

1. Фонды накопления	
1.1. Фонд производственного развития	
Переходящий остаток на 01.01.2000 г.	29 560,8
Планируется направить в фонд	72 000,0
Общая сумма фонда	101 560,8
Использовано в течение 2000 года	29 560,8
Основные направления использования:	
приобретение основных средств	29 560,8
Переходящий остаток на 01.01.2001 г.	72 000,0
1.2. Фонд пополнения оборотных средств	
Переходящий остаток на 01.01.2000 г.	52 671,4
Планируется направить в фонд	84 469,4
Общая сумма фонда	137 140,8
Использовано в течение 2000 года	0,0
Переходящий остаток на 01.01.2001 г.	137 140,8
1.3. Фонд "public relations"	
Переходящий остаток на 01.01.2000 г.	1 738,1
Планируется направить в фонд	5 000,0
Общая сумма фонда	6 738,1
Использовано в течение 2000 года	1 143,3
Основные направления использования:	
спонсорство	600,0
благотворительная помощь	217,0
членские взносы	174,6
именные стипендии	25,3
прочие	126,4
Переходящий остаток на 01.01.2001 г.	5 594,8
1.4. Фонд прочих расходов	
Переходящий остаток на 01.01.2000 г.	1 276,6
Планируется направить в фонд	7 900,0
Общая сумма фонда	9 176,6
Использовано в течение 2000 года	7 364,4
Основные направления использования:	
вклад в НПФ "Строгановский"	6 000,0
долевое содержание ДДУ	296,0
проведение собрания акционеров	144,6
представительские расходы	88,8
затраты по проведению эмиссии акций ОАО "ПФПГ"	20,5
повышение квалификации	17,0
пени по актам проверок	2,7
прочие	794,8
Переходящий остаток на 01.01.2001 г.	1 812,2
2. Фонды потребления	
2.1. Фонд потребления	
Переходящий остаток на 01.01.2000 г.	3 961,8
Планируется направить в фонд	11 200,0
Общая сумма фонда	15 161,8
Использовано в течение 2000 года	2 509,7
Основные направления использования:	
премии, подарки, мат.помощь, стипендии	700,9
вознаграждение членам выборных органов общества	1 484,4
Прочие	324,4
Переходящий остаток на 01.01.2001 г.	12 652,1
2.2. Фонд доходов участников	
Переходящий остаток на 01.01.2000 г.	7 593,5
Планируется направить в фонд	14 906,5
Общая сумма фонда	22 500,0
Использовано в течение 2000 года	7 500,0

СЧЕТ ПРИБЫЛЕЙ И УБЫТКОВ

за 2000 ГОД (80 счет), тыс. Рублей.

Показатели	Сумма
А. Прибыли :	200 053,3
- Доходы от реализации услуг	1 239,5
- Доходы от реализации прочего имущества	11 878,3
- Дивиденды по акциям	168 231,0
- Проценты банка	415,5
- Доходы по векселям	3 357,8
- Курсовая разница по валюте	1,8
- Штрафы полученные	190,4
- Прибыль от ГКО и ОМЖЗ	14 727,3
- Прочие доходы	11,9
Б. Убытки :	1 865,5
- затраты прошлых лет	21,0
- от реализации имущества	262,5
- от ценных бумаг	63,1
- налоги на финансовый результат	1 499,0
- прочие расходы	19,9
Балансовая прибыль	198 187,8

РАСПРЕДЕЛЕНИЕ ПРИБЫЛЕЙ И УБЫТКОВ

за 2000 год (тыс. рублей)

Показатели	
Распределение прибылей	
Балансовая прибыль	198 187,8
Платежи в бюджет. Налог на прибыль	2 711,9
Отвлеченные средства (резервный фонд)	0,0
Чистая прибыль в распоряжении Общества	195 475,9
Фонд производственного развития	72 000,0
Фонд пополнения оборотных средств	84 469,4
Фонд потребления	11 200,0
Фонд доходов участников	14 906,5
Фонд "Public relations"	5 000,0
Фонд прочих расходов	7 900,0

ПОКАЗАТЕЛИ ДОХОДНОСТИ

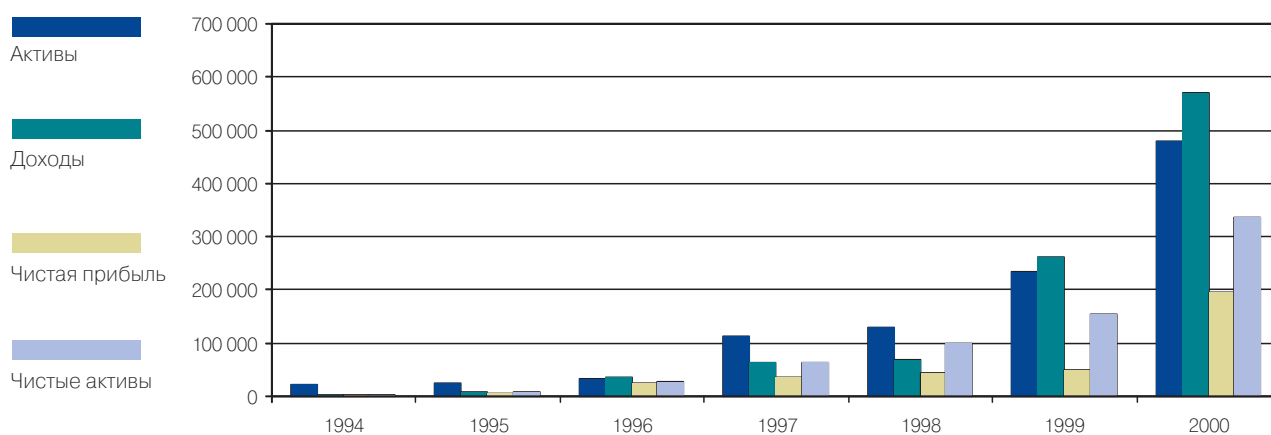
акционерного капитала в 1999 - 2000 годах

Показатели на одну акцию, руб.	1999г.	2000г.	2000г. /99г. Темп роста
Чистые активы на одну акцию	581	1 117	192%
Чистая прибыль на одну акцию	157	652	416%
Дивиденды на одну акцию за год	25	50	200%



Динамика активов и финансовых результатов

ОАО "Пермская финансово - производственная группа" за 1994 - 2000 гг. (тыс. руб.)



	1994	1995	1996	1997	1998	1999	2000
Активы	22 854	24 975	33 861	113 693	129 009	232 885	478 636
Доходы	2 557	8 378	36 389	64 537	68 407	262 132	571 736
Чистая прибыль	2 143	6 204	24 991	37 163	44 275	49 480	195 476
Чистые активы	3 316	8 933	28 336	62 604	99 446	155 317	335 116

Рост чистых активов ПФП- группы свидетельствует о стабильной работе компании. Показателем эффективности деятельности ПФПГ является также размер и периодичность выплаты дивидендов акционерам. Приведенные ниже данные свидетельствуют и о том, что вложенные в ПФП-группу средства акционеров не обесценивались:

по результатам 1992 года	400% годовых
по результатам 1993 года	300% годовых
по результатам 1994 года	250% годовых
по результатам 1995 года	200% годовых
по результатам 1996 года	160% годовых
по результатам 1997 года	50% годовых
по результатам 1998 года	50% годовых
по результатам 1999 года	50% годовых



ПФП-группа в 2000 году

Благоприятная макроэкономическая ситуация, сложившаяся на рынке нефти и нефтепродуктов, дальнейшая диверсификация бизнеса и эффективное управление инвестиционными процессами способствовали в 2000 году дальнейшему укреплению позиции ПФП-группы, усилению ее экономического влияния в регионе.


Объем реализации продукции и услуг предприятиями ПФПГ превысил в 2000 году 33 млрд. рублей и вырос по сравнению с 1999 годом в 2,2 раза. В основном, за счет промышленных предприятий ДТЭК (прежде всего, ЗАО «ЛУКОЙЛ-Пермь»).

Промышленные предприятия ПФПГ в минувшем году получили совокупную прибыль порядка 5,3 млрд. рублей, или

20,4 % от общего объема прибыли, полученной промышленными предприятиями Прикамья. В то же время доля прибыли предприятий нефтяного комплекса ПФПГ составила 37 % от общего объема прибыли топливной промышленности Пермской области.

В течение 2000 года предприятиями ПФП-группы в бюджеты всех уровней и внебюджетные фонды перечислено около 5 млрд. рублей. При этом, налоговые отчисления предприятий ПФПГ составили 34 % от всех налоговых поступлений областного бюджета.

Объем инвестиций ПФП-группы и ее предприятий в экономику региона в минувшем году составил около 3 млрд. рублей.



ОТЧЕТ О ПРИБЫЛЯХ И УБЫТКАХ

ЗА 1999 И 2000 ГОДЫ, тыс.руб.

Наименование показателя	код строки	1999 год	2000 год
1	2	3	4
I. Доходы и расходы по обычным видам деятельности			
Выручка (нетто) от продажи товаров, продукции, работ, услуг, в том числе от продажи	010	143 214	358 976
Услуги аренды	011	6 851	11 058
Юридические услуги	012	1 416	2 371
Операции с ЦБ	013	100 620	177 291
Доходы от участия в других организациях	014	34 314	168 231
Прочие услуги	015	13	25
Себестоимость проданных товаров, продукции, работ, услуг, в том числе проданных:	020	92 521	156 688
Услуги аренды	021	3 463	4 217
Юридические услуги	022	185	394
Операции с ЦБ	023	88 869	152 077
Прочие услуги	024	4	0
Валовая прибыль	029	50 693	202 288
Коммерческие расходы	030	0	0
Управленческие расходы	040	11 695	32 817
Прибыль (убыток) от продаж (строки 010-020-030-040)	050	38 998	169 471
II. Операционные доходы и расходы			
Проценты к получению	060	2 424	415
Проценты к уплате	070	0	0
Доходы от участия в других организациях	080	0	0
Прочие операционные доходы	090	115 347	212 147
Прочие операционные расходы	100	101 423	184 016
III. Внереализационные доходы и расходы			
Внереализационные доходы	120	1 146	198
Внереализационные расходы	130	3 780	27
Прибыль (убыток) до налогообложения (строки 050+060-070+080+090-100+120-130)	140	52 712	198 188
Налог на прибыль и иные аналогичные обязательные платежи	150	3 232	2 712
Прибыль (убыток) от обычной деятельности	160	49 480	195 476
IV. Чрезвычайные доходы и расходы			
Чрезвычайные доходы	170	0	0
Чрезвычайные расходы	180	2 502	0
Чистая прибыль (нераспределенная прибыль (убыток) отчетного периода) (строки 160+170-180)	190	46 978	195 476

БУХГАЛТЕРСКИЙ БАЛАНС

ЗА 1999-2000 ГОДЫ, тыс. рублей.

Наименование показателя	Код строки	на 01.01.00.	на 01.01.01.
АКТИВ			
I. Внеоборотные активы			
Нематериальные активы (04,05)	110	223	116
Основные средства (01,02,03)	120	32 425	89 805
Незавершенное строительство (07, 08, 61)	130	14 619	1 039
Долгосрочные финансовые вложения (06, 56, 82)	140	113 554	131 120
Прочие внеоборотные активы	150	0	0
ИТОГО по разделу I	190	160 821	222 080
II. Оборотные активы			
Запасы	210	1 629	10 619
Налог на добавленную стоимость по приобретённым ценностям (19)	220	53	234
Дебиторская задолженность (платежи по которой ожидаются более, чем через 12 месяцев после отчётной даты)	230	410	351
Дебиторская задолженность (платежи по которой ожидаются в течение 12 месяцев после отчётной даты)	240	14 825	85 985
Краткосрочные финансовые вложения (58, 82)	250	52 533	147 551
Денежные средства	260	2 614	11 816
Прочие оборотные активы	270	0	0
ИТОГО по разделу II	290	72 064	256 556
БАЛАНС (сумма строк 190+290)	300	232 885	478 636
Наименование показателя	Код строки	на 01.01.00.	на 01.01.01.
ПАССИВ			
III. Капитал и резервы			
Уставный капитал (85)	410	15 000	15 000
Добавочный капитал (87)	420	491	491
Резервный капитал (86)	430	3 750	3 750
Фонды социальной сферы (88)	440	89 561	120 440
Целевое финансирование и поступления (96)	450	0	0
Нераспределенная прибыль прошлых лет (88)	460	46 978	0
Нераспределенная прибыль отчетного года	480		195 476
ИТОГО по разделу III	490	155 780	335 157
IV. ДОЛГОСРОЧНЫЕ ПАССИВЫ			
Заёмные средства (92,95)	510	0	0
Прочие долгосрочные пассивы	520	0	0
ИТОГО по разделу IV	590	0	0
V. КРАТКОСРОЧНЫЕ ПАССИВЫ			
Заёмные средства (90,94)	610	0	0
Кредиторская задолженность	620	77 071	141 900
Расчёты по дивидендам (75)	630	34	1 250
Доходы будущих периодов (83)	640	0	192
Резервы предстоящих расходов и платежей (89)	650	0	137
Прочие краткосрочные пассивы	670	0	0
ИТОГО по разделу V	690	77105	143 479
БАЛАНС	699	232 885	478 636



Структура ПФПГ

ОАО «Пермская финансово-производственная группа»

Дивизион топливно-энергетического комплекса

Дивизион инвестиций на финансовых рынках

Дивизион прямых производств, инвестиций и управления недвижимостью





Дивизион топливно-энергетического комплекса

Предприятия топливно-энергетического комплекса ПФПГ осуществляют разведку, добычу и переработку, оптовую торговлю нефтью и нефтепродуктами, материально-техническое обеспечение. Они занимают ведущие позиции в социально-экономической структуре региона.

В 2000 году предприятиями, входящими в ТЭК ПФПГ, получена прибыль, которая составляет 18% от всей

прибыли, полученной на территории Пермской области. Их вклад в общий объем отчислений в бюджет Прикамья превысил 33,5%.

В формировании прибыли предприятий материально-технического снабжения и сбыта, по данным Пермского областного комитета государственной статистики, значительную роль сыграл в 2000 году финансовый результат ЗАО «Пермглавнефтеснаб» (6,3% от областного объема прибыли по этому сектору).

Группа предприятий «ЛУКОЙЛ-Пермь»

Группа предприятий «ЛУКОЙЛ-Пермь» осуществляет весь производственный цикл, от разведки и разработки нефтяных месторождений до переработки, сбыта нефти и нефтепродуктов в России и за рубежом.

ЗАО «ЛУКОЙЛ-Пермь» является базовым предприятием, консолидирующим

темпам роста, объему реализации, прибыли и производительности труда ЗАО «ЛУКОЙЛ-Пермь» входит в десятку ведущих компаний Уральского региона. По динамике своего развития компания три года подряд — признанный лидер среди крупнейших предприятий топливно-энергетического комплекса России.





Перспективные направления развития ОАО ПФПГ

Из Концепции развития ОАО ПФПГ на 2001-2005 годы

Миссия ОАО ПФПГ на 2001- 2005 годы:

Создание крупнейшего регионального инвестиционного холдинга, обеспечивающего удовлетворение требований акционеров по доходам за счет эффективной инвестиционной деятельности путем получения доходов от вложений в производственные предприятия, финансовые институты и ценные бумаги, слияний, поглощений и других форм реструктуризации.

Генеральная цель ОАО ПФПГ на 2001- 2005 годы:

Обеспечение интересов акционеров за счет увеличения дивидендных выплат и увеличения стоимости акционерного капитала холдинга и дочерних предприятий на основе повышения эффективности инвестиций и совершенствования корпоративного управления.

ВЫПЛАТА ДИВИДЕНДОВ акционерам ОАО ПФПГ в 2000 году

Период	начислено	удержан налог	к выплате
1999 год	7 500,0	1 327,0	6 173,0
Итого:	7 500,0	1 327,0	6 173,0



Дивизион прямых производственных инвестиций и управления недвижимостью

К концу 2000 года общая балансовая стоимость активов Дивизиона превысила 100 млн. рублей и увеличилась по сравнению с предыдущим годом на 14 %. В 2001 году по сравнению с 1999 годом объем продаж возрастет в 2,5 раза и составит 400 млн. рублей.

За последние три года ПФПГ инвестировала в реальный сектор экономики и недвижимость 78,5 млн. рублей, а в планах текущего года — более 60 млн. рублей. Причем, с 2001 года ежегодный возврат инвестиций составит не менее 40 млн. рублей.

Недвижимость

Почти в три раза возросли в 2000 году объемы коммерческой недвижимости ПФПГ. За последние три года в это направление бизнеса инвестировано около 35 млн. рублей и обеспечено получение стабильного дохода. К концу 2001 года ожидаемый возврат инвестиций в недвижимость составит свыше 30 млн. рублей.

Лесной комплекс

С 1999 года объем инвестиций в лесной комплекс ПФПГ составил 25 млн. рублей. В минувшем году впервые за последние шесть лет вырос объем продаж и получен реальный возврат инвестиций, направленных ПФПГ на развитие лесной промышленности. На безубыточную работу вышел Яйвинский лесопильный завод.

По темпам роста объема продаж и инвестиционной деятельности в 2000 году лесной комплекс ПФПГ занимал в своей отрасли лидирующие позиции в регионе.

Зерновой комплекс

Более 30 млн. рублей за последние два года инвестировано ПФПГ в зерноперерабатывающий комплекс.

Интересы ПФПГ на рынке зернопродуктов представляют дочерние предприятия ЗАО ПО «Пермзернопродукт» и «Чусовская мельница». ПФП-группа также владеет пакетами акций «Верещагинского комбината хлебопродуктов» и «Пермского мукомольного завода».

Расширение присутствия на рынке зерна не только в регионе, но и за его пределами, является одним из стратегических направлений ПФП-группы. Его реализация связана с реанимацией бывшего предприятия «Чусовойхлебопродукт», на базе которого создано дочернее предприятие ПФПГ — «Чусовская мельница».

В 2001 году «Чусовская мельница» должна выйти на 60% мощности (проектная мощность предприятия составляет 250 тонн зерна в сутки).

Когда производство выйдет на полную мощность, предприятие достигнет уровня крупнейших в области АО «Верещагинского комбината хлебопродуктов» и АО «Пермского мукомольного завода». Пермская область получит современные производственные мощности по зернопереработке, дополнительные рабочие места и дополнительные доходы в бюджеты всех уровней. Следует отметить, что за последние 10 лет на территории Пермской области таких мощностей в эксплуатацию не вводилось.



Стратегические задачи Группы предприятий «ЛУКОЙЛ-Пермь» — динамичное увеличение акционерной стоимости через постоянное наращивание запасов и объема нефтедобычи, повышение операционной эффективности, развитие маркетинга и сбыта, заключение стратегического партнерства с передовыми компаниями отрасли в России и за ее пределами.

В группу предприятий «ЛУКОЙЛ-Пермь» сегодня входят ООО «Каманефть», ООО «Русская топливная компания», ООО «Пермьтэкс» и «ПермТОТИнефть» (Пермская область), ООО «Ватойл» (Ханты-Мансийский АО), ООО «Волгодеминойл» (Волгоградская область), ООО «Парма-ойл» (Республика Коми). Совокупный объем нефтедобычи Группы предприятий в 2000 году превысил 7,3 млн. тонн в год или 101,4% от плана. Такие показатели — результат целенаправленной инвестиционной политики: объем инвестиций по Группе предприятий составил 5755,1 млн. рублей.

Общий объем добычи нефти собственно ЗАО «ЛУКОЙЛ-Пермь» в 2000 году превысил 2,6 млн. тонн (рост — 107,5%). Добыча попутного газа выросла по отношению к предыдущему году на 111,4% и составила 209,2 млн.м³. В 2000 году предприятие перевыполнило основные технико-экономические показатели. По сравнению с 1999 годом на 37% увеличен объем поискового бурения, введены в эксплуатацию 33 скважины. Капитальные вложения предприятия в собственное развитие в минувшем году выросли в два раза. По

отношению к 1999 году на 163% увеличились вложения в поисковое бурение и в два раза в эксплуатационное бурение. На треть увеличились объемы реализации нефтепродуктов. Значительно увеличился сбыт нефтепродуктов через собственные АЗС: на территориях Пермской и Свердловской областей введены в эксплуатацию 35 автозаправочных станций. Выручка ЗАО «ЛУКОЙЛ-Пермь» в 2000 году в рублевом исчислении достигла 25304342 тыс. рублей, что составляет 216,5% к итоговому показателю предыдущего года. Балансовая прибыль возросла в 2,2 раза.

Создание Группы предприятий «ЛУКОЙЛ-Пермь» ведет не только к увеличению объемов добычи нефти и ее переработки, но и к увеличению отчислений в бюджеты всех уровней. Около 16,5% доходов бюджета Пермской области формируется из отчислений ЗАО «ЛУКОЙЛ-Пермь». Территории, на которых работают подразделения нефтяной компании, перешли из дотационных в категорию доноров.

При активном участии Группы предприятий «ЛУКОЙЛ-Пермь» строятся дороги, мосты, газопроводы, жилье, школы, создаются новые рабочие места.

Группа предприятий «ЛУКОЙЛ-Пермь», как и все структуры ПФПГ, вносит большой вклад в благотворительные проекты. Она участвует в долевом финансировании местных и общеобластных медицинских учреждений, оказывает адресную помощь общеобразовательным и детским спортивным школам. На протяжении многих лет компания поддерживает академический театр оперы и балета им. П.И.Чайковского, духовные и общественные организации

ОБЩЕСТВА



Дивизион инвестиций на финансовых рынках

В 2000 году дивизион инвестиций на финансовых рынках пополнил НПФ «Строгановский», приступил к работе ПИФ «Александр Невский» под управлением ООО «АРК «Победа».

Увеличение инвестиций в экономику региона, привлечение на эти цели серьезных денежных средств предполагает расширение клиентского бизнеса. В соответствии со стратегическими планами ПФПГ, 2001 год должен стать годом

создания в структуре холдинга инвестиционной банковской группы, в которой консолидировано будут действовать банк «Пермкредит», Пермская фондовая компания, страховые фирмы и ряд других предприятий, каждое по своим направлениям.

Создание инвестиционно-банковской группы позволит выйти на рынок с комплексным продуктом для существующих и потенциальных инвесторов и предприятий, нуждающихся в инвес-

Фондовый рынок

ЗАО «Пермская фондовая компания» известный и авторитетный участник фондового рынка, ведущая инвестиционная компания Прикамья. Она была образована 10 апреля 1995 года. Становление фондового рынка и компании происходило одновременно. ПФК стабильно входила в десятку, а по некоторым показателям — в пятерку крупнейших региональных компаний.

Сегодня ПФК управляет большинством активов ОАО «Пермская финансово-производственная группа», представляя ее интересы на фондовом рынке.

Основные направления деятельности ПФК дилерские и брокерские операции с ценными бумагами, разработка и реализация схем привлечения средств на фондовом рынке, депозитарный учет ценных бумаг, управление активами клиентов, анализ рынка ценных бумаг. Компания предоставляет партнерам услуги брокерского зала и ведет работу с собственными активами на

различных торговых площадках.

ЗАО «ПФК» принимает участие в работе ММВБ, МФБ и в режиме реального времени действует на площадках РТС. Она является членом профессиональных объединений: НАУФОР (Москва), ПАУФОР (Пермь) и Российской Торговой Системы. В активе Пермской фондовой компании лицензии Федеральной комиссии по ценным бумагам на все виды профессиональной деятельности.

Разрабатывая и применяя новые технологии, ПФК выходит на рынок с новыми услугами, что позволяет привлечь и заинтересовать новых клиентов. В 2001 году создан отдел эмиссионной работы и инвестиционного консалтинга, внедрена система «Интернет-трейдинг», позволяющая клиентам через Интернет напрямую участвовать в электронных торгах Московской Межбанковской Валютной Биржи.

По данным агентства «АК&М», опубликованным в начале 2001 года, «Пермская фондовая компания» в рейтинге самых надежных российских региональных инвестиционных компаний занимает 4-е место.

ЗАО «Пермская фондовая компания» была инициатором создания интервального паевого инвестиционного фонда «Александр Невский», и в настоящее время работает над организацией открытого паевого инвестиционного фонда. В дальнейшем планируется создать «семейство» паевых фондов, заложив в Прикамье базу для развития коллективных инвестиций. Несмотря на то, что 2000 год не был успешным для фондового рынка, ПИФ «Александр Невский» по ряду показателей входил в первую пятерку российских фондов.

Банк «Пермкредит»

ОАО Банк «Пермкредит» был создан в 1996 году для клиентского обслуживания предприятий, входящих в состав ПФП-группы, и является самым молодым банком области.

Оставаясь опорным банком ПФПГ, «Пермкредит» расширяет сферу своего присутствия на рынке банковских услуг и занимает второе



место в Прикамье по величине активов.

Обладая полным комплексом услуг по расчетно-кассовому обслуживанию клиентов, «Пермкредит» активно предлагает свои услуги, увеличивает их количество и качество. В 2000 году приступил к работе московский филиал банка, продвигались на рынок пластиковые карты банка.

В 2000 году ОАО банк «Пермкредит» достиг высокой динамики развития, что подтверждается быстрым ростом основных финансовых показателей банка.

Ряд крупнейших клиентов, оценив качество и оперативность обслуживания в банке, приобрели доли участия в его Уставном капитале, который в 2000 году увеличился в 3,9 раза и составляет в настоящее время 134000 тыс. руб.

В 2001 году в создаваемой инвестиционно-банковской группе ПФПГ банк «Пермкредит» займет одно из лидирующих положений. Интеграция финансовых структур ПФПГ, совершенствование клиентского бизнеса позволят уже в ближайшем будущем расширить клиентскую базу и обеспечить более эффективное использование привлекаемых финансовых ресурсов.



ОСНОВНЫЕ ПОКАЗАТЕЛИ РАЗВИТИЯ ОАО Банк "Пермкредит" в 2000 году

Показатель	на 01.01.2000	на 01.01.2001	Темп роста, %
Валюта баланса, тыс. руб.	105.098	689.417	656,0
Уставный капитал, тыс. руб.	34.000	134.000	394,1
Прибыль, тыс. руб.	1.928	5.248	272,2
Среднемесячный оборот, тыс. руб.	915.956	2.834.586	309,5
Остатки на расчетных счетах клиентов, тыс. руб.	25.294	197.268	779,9
Вклады физических лиц, тыс. руб.	16.308	31.644	194,0
Депозиты юридических лиц, тыс. руб.	5.872	49.583	844,4

Страховая группа

На рынке страховых услуг ПФПГ-группу представляют ООО СФ «Адонис», ООО СК «Пермь-АСКО», ООО МСК «Медпрана-Люкс» и ООО «АСКО-ДИОС-Мед». В минувшем году их доля в общем объеме собранных в Пермской области страховых взносов составила около 26 %.

Страховые компании ПФПГ последовательно расширяют сферу своего влияния в регионе, предлагая клиентам — юридическим и частным лицам — полный набор услуг классического страхования и продвигая на рынок новые программы дополнительного медицинского страхования. Среди последних — разработанные в 2000 году специальные медицинские программы по профилактике онкологических заболеваний, диагностике и лечению эктопатологии, омоложению организма и другие.

В 2001 году продолжится начатый в предыдущем году процесс объединения медицинских страховых компаний, что позволит избежать ненужной конкуренции на рынке страховых услуг, сократить затраты и консолидировать усилия по привлечению крупных клиентов и дополнительных инвестиций в сферы деятельности ПФПГ.

